

## MADDİ HASARLI TRAFİK KAZASI TESPİT TUTANAĞI

1- Kaza Tarihi	Saat

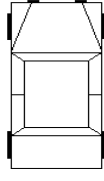
2-Kaza Yeri	İl:	Mahalle:
	İlçe:	Cadde:
	Semt:	Sokak:

## 3-Görgü Tanıkları

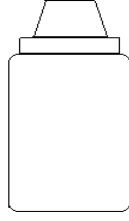
Adı Soyadı	Adresi	Tel No:

ARAÇ A	A	7- Uygun Kutulara (X) İşareti Koyunuz	B	ARAÇ B
<b>4- Sürücü Bilgileri</b>		Kırmızı ışık ihlalinde bulunmak		<b>4- Sürücü Bilgileri</b>
Adı Soyadı:		Taşıt giremez işareti bulunan karayoluna girmek		Adı Soyadı:
T.C. Kimlik No:		Karşı yönden gelen trafiğin kullandığı yola girmek		T.C. Kimlik No:
Sürücü Belge No. Ve Sınıfı:		Geçme yasağı (sollama yasağı) olan yerde geçiş yapmak		Sürücü Belge No. Ve Sınıfı:
Alındığı Yer (il/ilçe):		Kavşakta geçiş önceliğine uymamak		Alındığı Yer (il/ilçe):
Adres:		Yetkili memurun dur işaretinde geçmek		Adres:
Tel No:		aynı istikamette ve aynı şeritte giderken önündeki araca arkadan çarpmak		Tel No:
<b>5- Araç Bilgileri</b>		Sağa dönüş kurallarına uymamak		<b>5- Araç Bilgileri</b>
Şasi No:		Sola dönüş kurallarına uymamak		Şasi No:
Marka ve Modeli:		Geri manevra kurallarına uymamak		Marka ve Modeli:
Plaka:		Geçme (sollama) kurallarına uymamak		Plaka:
Kullanım Şekli:		Geçiş önceliğine uymamak		Kullanım Şekli:
<b>6- Trafik Sigortası Poliçe Bilgileri</b>		Parketme kurallarına uymamak		<b>6- Trafik Sigortası Poliçe Bilgileri</b>
Sigortalının Adı Soyadı:		Duraklama Kurallarına uymamak		Sigortalının Adı Soyadı:
T.C. Kimlik/Vergi No:		Kurallara uygun olarak park edilmiş araca çarpmak		T.C. Kimlik/Vergi No:
Sigorta Şirketinin Unvanı:		km/s	Hız Durumu	km/s
Acente No:		m.	tespit edildi ise fren izi uzunluğu	m.
Poliçe No.:		8- Araç Yeşilkart (Green Card) Belgesine Sahipse Doldurulacak Bölüm		Poliçe No.:
TRAMER Belge No:		ARAÇ A	ARAÇ B	TRAMER Belge No:
Poliçenin Başlangıç-Bitiş Tarihi:		Yeşilkart No:	Yeşilkart No:	Poliçenin Başlangıç-Bitiş Tarihi:
<b>9- Aracın ilk darbe aldığı yeri</b>		Ülke :	Ülke :	<b>9- Aracın ilk darbe aldığı yeri</b>
<b>9- Aracın ilk darbe aldığı yeri</b>		Pasaport No:	Pasaport No:	<b>9- Aracın ilk darbe aldığı yeri</b>

bir ok (→) ile gösteriniz.

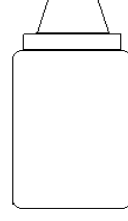


ön

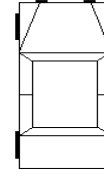


arka

ön



arka



bir ok (→) ile gösteriniz.

## 10- Çarpışma yerinin ve anının taslağını çiziniz.

<b>11- Sürücü görüşleri</b>	<b>11- Sürücü görüşleri</b>

12-Araç A Sürücüsünün İmzası

--

12- Araç B Sürücüsünün İmzası

--